

Ce document est une compilation des données recueillies par l'OIM auprès des ministères de l'intérieur italien, espagnol, grecque et maltais sur les mouvements migratoires en provenance d'Afrique de l'Ouest et du Centre (A-O-C) à destination de l'Europe entre 2017 et 2020\*.

L'OIM travaille en étroite collaboration avec un large éventail d'acteurs, y compris des partenaires gouvernementaux et non gouvernementaux, afin de collecter et compiler ces données de manière trimestrielle. Ce document présente la situation

des arrivées en Europe à partir des données du 2<sup>ème</sup> trimestre 2020 (exception faite de certaines données liées aux nationalités datant de mars 2020).

Les données compilées dans ce rapport couvrent la période de 2017 à 2020 (jusqu'à juin) et sont disponibles sur <https://migration.iom.int> et [www.missingmigrants.iom.int](http://www.missingmigrants.iom.int). Certaines données concernant les nationalités ne sont que partiellement disponibles et ne donnent sans doute pas une image complète de la situation.

## ARRIVEES EN EUROPE

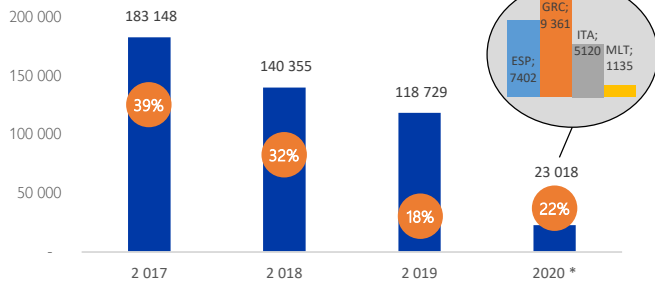


Fig.1 - Total des arrivées en Italie, Espagne, Grèce et Malte et proportions d'individus en provenance d'Afrique de l'Ouest et du Centre (maritime et terrestre)

Entre 2017 et 2020\*, 465 250 migrants sont arrivés en Europe par voies terrestre ou maritime de manière irrégulière (Fig. 1) dont plus de 119 000 (25%) originaires de pays d'Afrique de l'Ouest et du Centre (Fig. 2). Parmi ces principales nationalités arrivées en Europe, les individus en provenance de la Guinée, de la Côte d'Ivoire et du Nigeria sont les contingents les plus importants en terme de volume. Ces trois nationalités représentent plus de 54% de l'ensemble des arrivées irrégulières de nationaux de l'Afrique de l'Ouest et du Centre en Europe (Fig. 3).

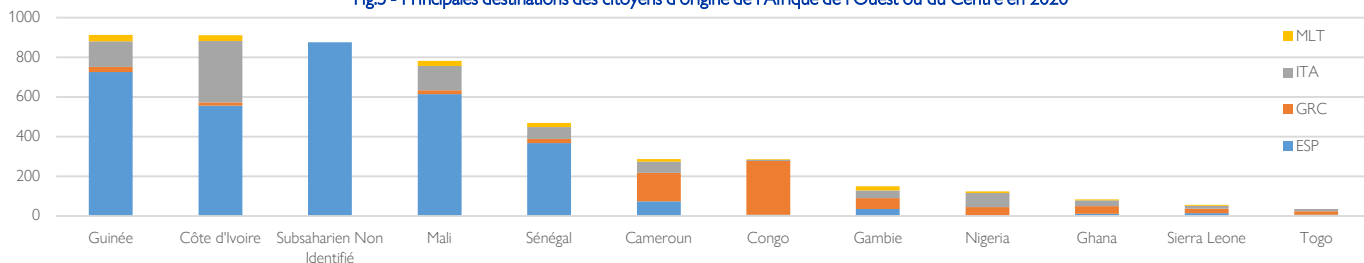
Les arrivées en Europe ont diminué sur la période 2017-2020 et les destinations principales varient selon les années. Les migrants en provenance de l'Afrique de l'Ouest et du Centre continuent de privilégier majoritairement l'Italie et l'Espagne (Fig.4). Sur 5 105 ressortissants de pays d'Afrique de l'Ouest et du Centre arrivés entre janvier et mai 2020, 18% sont allés vers l'Italie, 65% sont allés vers l'Espagne, 14% vers la Grèce et 4% vers Malte.

En 2020\*, les principales destinations par pays d'origine varient (Fig.5). Les arrivées de nationaux en provenance du Togo, Tchad, Gambie ou encore de la Sierra Léone, sont réparties relativement proportionnellement entre les différentes destinations en Europe (Espagne, Grèce, Italie ou Malte), tandis que pour d'autres arrivées, telles que celles en provenance de Guinée, de Côte-d'Ivoire, du Congo, du Sénégal ou du Mali, certaines routes spécifiques sont privilégiées. Ceci s'explique notamment par certaines facilités de transports pour certains pays. Ainsi, les nationaux en provenance de Guinée ont tendance à privilégier les mouvements vers l'Espagne, tandis que les nationaux du Congo privilégient quasiment exclusivement les mouvements vers la Grèce et les Sénégalais les mouvements vers l'Espagne.

Au delà de ces routes qui mènent vers l'Europe continentale, il est important de regarder aussi du côté des îles Canaries (Espagne). De plus en plus de migrants tentent d'atteindre ces îles depuis mi-2019, toutefois dans des proportions moindres par rapport aux arrivées globales en Espagne en 2019. Ainsi, entre janvier et juin 2020, 2 700 migrants sont arrivés sur ces îles grâce à 87 embarcations irrégulières contre 462 migrants dans 43 embarcations pour l'an dernier à la même période (de janvier à juin 2019).

En ce qui concerne les tendances actuelles, la Grèce semble être privilégiée par de plus en plus de migrants d'Afrique de l'Ouest et du Centre; même si l'Italie qui accueille 45% des migrants de la région et l'Espagne (49%) demeurent les deux principales destinations.

Fig.5 - Principales destinations des citoyens d'origine de l'Afrique de l'Ouest ou du Centre en 2020\*



## NATIONALITES

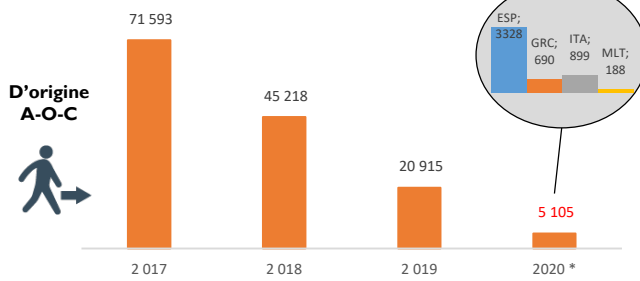


Fig.2 - Total des arrivées en Italie, Espagne, Grèce et Malte en provenance d'Afrique de l'Ouest et du Centre

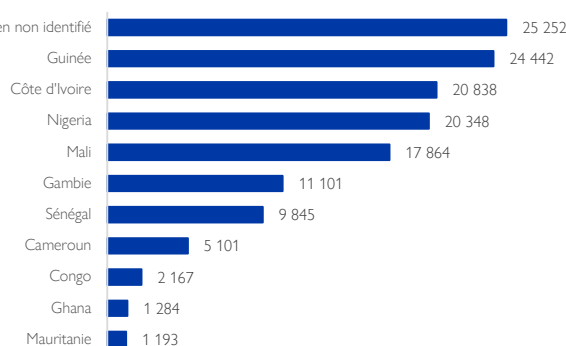


Fig.3 - Top 10 – Individus originaire d'Afrique de l'Ouest ou du Centre arrivés en Europe en 2017 - 2020\*

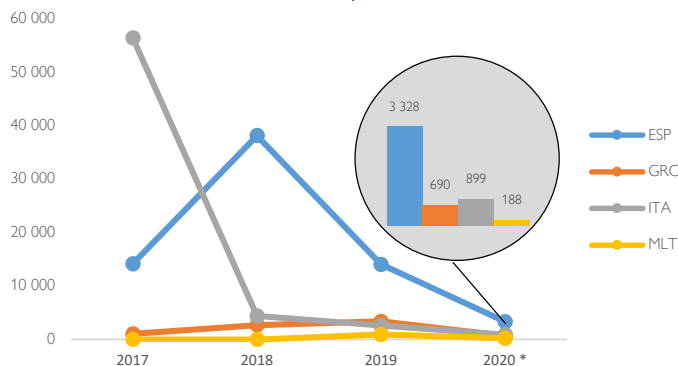


Fig.4 - Principales destinations des citoyens d'Afrique de l'Ouest ou du Centre de 2017 à 2020\*

**SOURCES** : Autorités nationales et OIM, Garde-côtes helléniques, Ministère de l'intérieur italien, Ministère de l'intérieur maltais - Sécurité nationale et application de la loi, Ministère de l'intérieur espagnol (Cf. [www.migration.iom.int](http://www.migration.iom.int)) (de 2017-2020\*). **\*NOTES SUR LES DONNEES UTILISEES**: La compilation des données pour 2020 concerne la période de Janvier à Juin. Ces données seront actualisées tout au long des publications à venir.

De nombreux récits de voyages recueillis auprès des migrants font état de disparitions ou décès le long des routes migratoires entre l'Afrique de l'Ouest et du Centre et l'Afrique du Nord ou en mer en tentant la traversée de la Méditerranée ou sur la route vers les îles Canaries. La découverte d'hommes, femmes et enfants noyés, déshydratés, asphyxiés le long des routes est une réalité quotidienne.

En Afrique de l'Ouest et du Centre, les incidents sont multiples sur les routes migratoires. L'OIM à travers son [projet des migrants disparus](#) réalise le suivi des informations sur les migrants décédés ou disparus au cours de leur voyage migratoire. Les données recueillies dans le cadre de ce projet sont utilisées pour alimenter l'indicateur **10.7.3 des Objectifs de Développement Durable** (« Nombre de migrants

décédés en tentant la traversée maritime, aérienne ou terrestre de frontières »). Ce projet est essentiel pour une réponse globale dans la réduction des risques liés aux mouvements migratoires.

En Afrique de l'Ouest et du Centre, ont été enregistrés:

- En 2019 : **906 décès et disparitions de migrants (485 incidents)**;
- En 2020\* : **35 décès et disparitions de migrants (21 incidents)**

En 2020\*, des incidents ont été enregistrés au Tchad, Niger, Sénégal et Mauritanie. En 2019, d'autres pays comptaient également des décès ou disparitions: Mali (310), Burkina Faso (164), Côte d'Ivoire (51), République Centrafricaine (17), Nigeria (5), Cameroun (4).

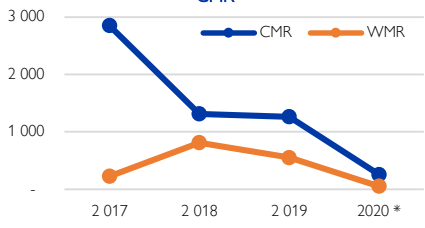
## MIGRANTS DÉCÉDÉS ET DISPARUS EN AFRIQUE DE L'OUEST ET CENTRE (Janvier-Juin 2019)

INCIDENTS RECENSÉS EN AFRIQUE DE L'OUEST ET DU CENTRE: 240	
Afrique Centrale: 16	Afrique de l'Ouest: 224
DÉCÉS ET DISPARUS RECENSÉS EN AFRIQUE OUEST ET CENTRE: 448	
Afrique Centrale: 19	Afrique de l'Ouest: 429
Adultes 13 (homme, 69%)	Adultes 158 (homme, 37%)
Adultes 0 (femme, 0%)	Adultes 88 (femme, 21%)
Mineurs 5 (garçon, 26%)	Mineurs 21 (garçon, 5%)
Mineurs 1 (fille, 5%)	Mineurs 10 (fille, 2%)
30 survivants retrouvés en A-O-C	Genre non défini 152 (35%)

## MIGRANTS DÉCÉDÉS ET DISPARUS EN AFRIQUE DE L'OUEST ET CENTRE (Janvier-Juin 2020)

INCIDENTS RECENSÉS EN AFRIQUE DE L'OUEST ET DU CENTRE: 21	
Afrique Centrale: 7	Afrique de l'Ouest: 14
DÉCÉS ET DISPARUS RECENSÉS EN AFRIQUE OUEST ET CENTRE: 35	
Afrique Centrale: 12	Afrique de l'Ouest: 23
Adultes 9 (homme, 75%)	Adultes 11 (homme, 50%)
Adultes 3 (femme, 25%)	Adultes 4 (femme, 18%)
	Mineurs 0 (garçon, 0%)
21 survivants retrouvés pour tous ces incidents en A-O-C	Mineurs 1 (fille, 5%)
	Genre non défini 7 (27%)

Fig.6 - Nombre de décès de migrants ayant effectué la traversée de la Med par WMR et CMR



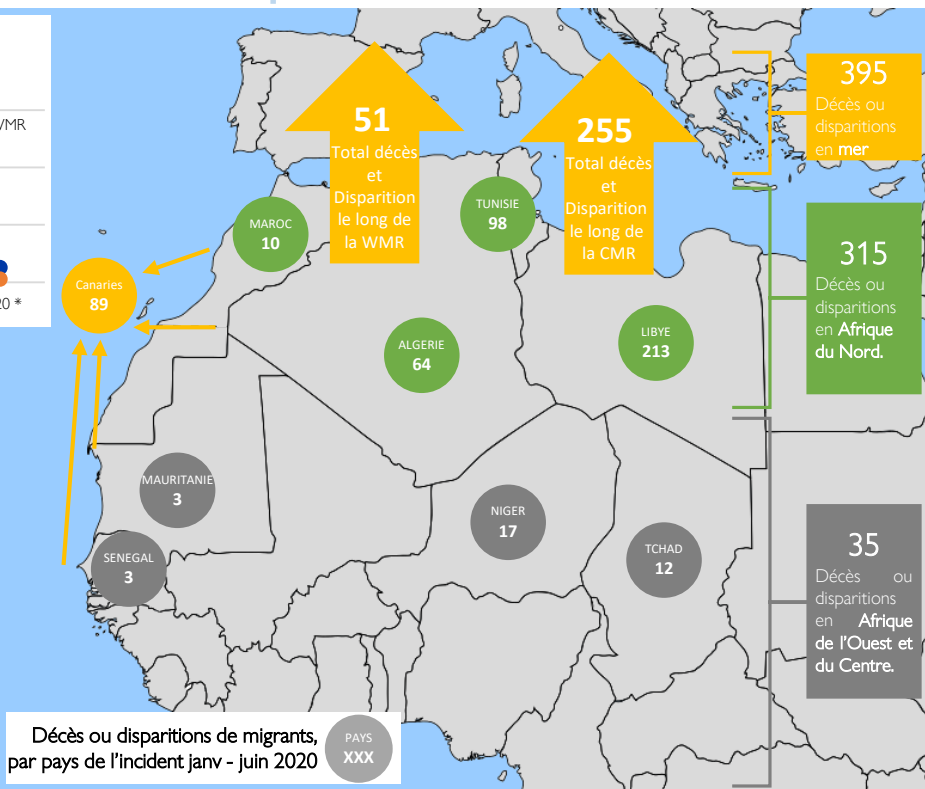
CMR: Route de la Méditerranée Centrale  
WMR: Route de la Méditerranée de l'Ouest

**Mauritanie:** 1 incident – 3 noyades dans le fleuve à la frontière avec le Sénégal (Juin).

**Sénégal:** 1 incident – 3 décès suite à un accident de voiture. (Janvier)

**Niger:** 12 incidents – 17 décès (Diverses causes: Maladie et manque d'accès aux médicaments, Famine, Conditions climatiques poignardé, Problème de santé, Accident de voiture). (Entre Janv. à Juin)

**Tchad:** 7 incidents – 12 décès (Diverses causes, Maladie et manque d'accès aux médicaments, Famine, Conditions climatiques difficiles/manque d'abris adéquats, Accident de véhicule, Déshydratation) (Janv. et Mai).



Décès ou disparitions de migrants, par pays de l'incident janv - juin 2020

### SOURCES ET NOTES DE DONNÉES:

Il existe certaines limites aux données disponibles sur les décès et les disparitions au cours de la migration en Afrique de l'Ouest et du Centre. Les informations disponibles sont éparées et contiennent rarement des informations sur le **sexe, l'âge, et les lieux de disparition ou décès**. Par ailleurs, il n'existe pas de données parfaitement harmonisées sur le nombre de migrants portés disparus, ni d'informations sur les familles qui sont toujours à la recherche d'être perdus au cours de leur migration. Le [projet des migrants disparus](#) de l'OIM constitue actuellement la seule base de données mondiale en libre accès sur les décès et les disparitions de migrants. En Afrique, le projet se base principalement sur **des enquêtes et entretiens menés auprès de migrants dans le cadre de l'initiative 4Mi** du Mixed Migration Centre. Le projet s'appuie également sur d'autres sources d'informations telles que les **missions OIM, les gouvernements, les ONG et les Organes de Presse**. A noter qu'en 2020, 4Mi ne collecte plus d'informations sur les migrants disparus ou décédés le long des routes migratoires. Ceci explique notamment la baisse d'incidents et de décès rapportés en Afrique de l'Ouest et du Centre pour 2020.

\* **NOTES SUR LES DONNÉES UTILISÉES:** La compilation des données pour 2020 concerne la période de Janvier à Juin.

